

Lespakket – Vluchtelingen in de Bijbel

Dit lespakket is geschikt voor PEGO-leerkrachten, Kinderwerkers, Jeugdleiding en Kampleiding. Drie studies voor 12- en één studie gericht op 12+. Gemaakt door Gave Veste vzw.

www.gaveveste.be
info@gaveveste.be

Voorwoord

Beste kinderwerker, beste jeugdwerker, beste PEGO-leerkracht, beste kampeiding,

In deze bundel kun je vier Bijbelstudies vinden rondom het thema 'vluchtelingen'. De eerste drie Bijbelstudies zijn gericht op hoe vluchtelingen zich voelen en de laatste over hoe wij omgaan met vluchtelingen. De Bijbelstudies zijn gemaakt voor verschillende leeftijdsgroepen, welke Bijbelstudie gemaakt is voor welke leeftijd staat erbij vermeldt.

In de bijlage achteraan deze bundel staat alle relevante informatie en teksten die horen bij de Bijbelstudies, ook staan hier ideeën voor verwerkingen bij de Bijbelstudies. We willen hier alvast wijzen op de mogelijkheid om kerstkaarten te maken voor vluchtelingen (pagina 34). Een leuke activiteit die je het hele jaar kan doen!

De Bijbelstudies hoeven niet klakkeloos overgenomen worden. Voel je vrij om je eigen ideeën en activiteiten erin te verwerken! Onze studies zijn hierin slechts een opzet voor je eigen creativiteit. We raden je wel aan om altijd de volledige studie en de eventuele achtergrondinformatie door te lezen.

Het centrale onderwerp van deze Bijbelstudies is 'vluchtelingen'. We vinden het bij Gave Veste belangrijk om mensen bewust te maken over de waarde van vluchtelingen in Gods plan. De Bijbel staat vol met verhalen over vluchtelingen, zoals Abraham, Isaak, Mozes, David en zelfs Jezus! Ook wij als christenen zijn als vreemdelingen in deze wereld, we zijn hemelburgers.

De vluchteling (en vreemdeling) is onze naaste, en vaak vormen deze mensen een 'rijp' veld dat openstaat voor het evangelie. Het is cruciaal dat we deze mensen niet passeren, maar met liefde ontvangen. Door Jezus' liefde met vluchtelingen te delen, helpen we hen niet alleen zich hier meer thuis te voelen, we werken ook aan zending onder onbereikte volkeren. God heeft ons tenslotte opgedragen met de opdracht om het evangelie te verspreiden onder alle volkeren. De vluchtelingen die nu naar België komen, zijn hier ook deel van!

We wensen je veel plezier en leerzame ervaringen toe!

Gave Veste,

Jelle Rijkeboer en Henrike Abrahamse

Inhoud

Lespakket – Vluchtelingen in de Bijbel.....	1
Voorwoord.....	3
Bijbelstudie 1 – David	5
Verloop	5
Liederen David.....	6
Bijbelstudie 2 – David	7
Verloop	7
Liederen David.....	8
Achtergrondinformatie.....	8
Bijbelstudie 3 – Jozef.....	9
Verloop.....	9
Liederen.....	10
Bijbelstudie 4 – Gods geboden	11
Verloop.....	11
Liederen.....	11
Achtergrondinformatie.....	13
Bijlagen.....	14
Bijbelstudie 1 - David.....	15
Liederen David.....	15
Verwerkingen David.....	18
Bijbelstudie 2 - David.....	21
Bijbelgedeelte David – Psalm 57.....	21
Verwerking David.....	22
Bijbelstudie 3 – Jozef.....	23
Liederen Jozef.....	23
Verwerking Jozef.....	26
Zinnen verhaal Jozef.....	30
Bijbelstudie 4 – Gods geboden	31
Bijbelgedeeltes Gods geboden.....	31
Liederen Gods geboden.....	32
Verwerking Gods geboden.....	34

Bijbelstudie 1 – David

Bijbelverzen: 1 Samuël 19-21

Leeftijdsgroep: 6-12 jaar

Hoofdgedachte: God was met de vluchteling David, en Hij is ook bij vluchtelingen vandaag de dag

Benodigdheden: beamer, uitgeprinte bijbelgedeeltes of bijbels, uitgeprinte liedteksten of deze projecteren op beamer

Verloop

Inleiding

Verstopperje spelen. De bedoeling is om een bruggetje te maken naar het verhaal van David. Hij moest ook vluchten en zich verstoppen voor Saul. Alleen als Saul David vond dan zou hij gedood worden en alleen als wij nu elkaar vinden dan beginnen we opnieuw met een nieuw spelletje.

Hoofdgedachte

Vertonen van het filmpje over waarom David vluchtte van Saul. Het filmpje is op YouTube te vinden met de naam: Bijbelverhalen | David vlucht van Saul (6). Een link naar het filmpje: <https://www.youtube.com/watch?v=jvk3fQbiwW0>

Na dit filmpje kunnen er enkele vragen gesteld worden, deze kunnen eventueel moeilijker of makkelijker gemaakt worden aan de hand van de leeftijd van de kinderen. Probeer het gesprek naar de hoofdgedachte te leiden: *God was met David en zo is hij ook bij vluchtelingen nu.*

- Waarom is Saul zo boos dat hij David wilde doden?
 - o Makkelijker antwoord: Saul was jaloers op David omdat hij meer vijanden versloeg en het volk daarom trotser was op David dan op hem.
 - o Moeilijker antwoord: Er was een kwade geest in Saul die ervoor zorgde dat hij boos werd op David. Daarnaast was God met David en niet met Saul en wist Saul dat.
- Denk je dat Jonathan een goede vriend is?
 - o Antwoord: Ja, hij gaat na of Saul David echt wilt doden en waarschuwt vervolgens David. Ook gaat hij een verbond aan met David.
- Denk je dat Michal een goede vrouw is voor David?
 - o Antwoord: Ja, ze helpt David vluchten en legt vervolgens de steen in zijn bed met het geitenvel zodat de soldaten denken dat David nog steeds in zijn bed ligt.
- Denk je dat David bang was? Zou jij bang zijn? Zouden vluchtelingen bang zijn als ze wegvluchten van hun thuis?
 - o Antwoord: David vertrouwde op God midden in het gevaar waarin hij zich bevond, maar ondanks dat kan hij wel bang geweest zijn. Vluchtelingen ervaren veel angst en zijn zeker bang als ze vluchten.
- Waarom kan David niks gebeuren, ook als Saul hem gaat achtervolgen?
 - o Antwoord: God is met David en Hij beschermt hem.
- Zou God nu ook zijn met mensen die op de vlucht zijn?
 - o Antwoord: Ja, God is bij deze mensen en Hij beschermt ze.

Afsluiting

Zingen of kijken van één de liederen over David.

Verwerking

Een kleurplaat van Michal die David uit het raam naar beneden laat zakken.

Liederen David

- Dapper als David (Elly en Rikkert)
 - o Link naar filmpje lied: <https://www.youtube.com/watch?v=R3MOAmTVI5s>
- U bent mijn schuilplaats Heer (Opwekking 176)
 - o Link naar filmpje lied: <https://www.youtube.com/watch?v=aegt4SfGLHo>
- Mijn toevlucht Psalm 91 (Sela)
 - o Link naar filmpje lied: <https://www.youtube.com/watch?v=BdDBLbsykTA>

Bijbelstudie 2 – David

Bijbelverzen: Psalm 57 (voor achtergrondinformatie 1 Samuël 22)

Leeftijdsgroep: 12 jaar en ouder

Hoofdgedachte: David verwacht zijn hulp van God, midden in het gevaar waarin hij zich bevindt

Benodigheden: Uitgeprinte bijbelgedeeltes of bijbels, de tekst van de liederen of een beamer

Verloop

Inleiding

Voordat de Bijbelstudie begint is het belangrijk om kort uit te leggen in welke situatie David zich bevindt als hij deze Psalm schrijft. Hij is namelijk gevlucht voor Saul omdat die hem wilde doden. David bevindt zich in de grot van Adullam. Probeer dit zo neutraal mogelijk te vertellen omdat de emoties die David heeft later aan bod komen.

Hoofdgedachte

Lezen van psalm 57, de tekst hiervoor staat in de bijlage.

Hieronder staan een aantal vragen om het gesprek te leiden aan de hand van het Bijbelgedeelte. De antwoorden van de vragen zijn verwerkt in de achtergrondinformatie die hieronder staat. Probeer het gesprek zo te sturen dat het uitkomt bij de hoofdgedachte: *David die zijn hulp verwacht van God*. Maak hierbij ook de toepassing te maken naar vluchtelingen nu.

- Welk vers uit de Psalm spreekt je aan? Waarom?
- Welk verzen zijn er dubbel?
 - o Vers 6 en 11 zijn dubbel, hierbij moet uitgelegd worden dat de Psalm bestaat uit 2 coupletten met een refrein.
- Welke thema's zie je terug in deze coupletten?
- Waarom denk je dat David dit zo opgeschreven?
- Zie je emoties terug van David die op de vlucht is voor Saul? Denk jij dat vluchtelingen zich ook zo voelen?
 - o Vers 5: "Ziel te midden van de leeuwen"
 - o Vers 7: "Ziel neergebogen"
 - o Vluchtelingen kunnen zich ook zo voelen omdat ze bijvoorbeeld moeten vluchten voor oorlog en geweld. Voor hen lijkt de situatie soms ook uitzichtloos.
- Waarom kan David God prijzen ondanks dat hij op de vlucht is? Zouden vluchtelingen dat ook kunnen doen?
 - o David wist dat God mensen op de vlucht te hulp schiet en van hen houdt (zie Psalm 146:7-9)

Afsluiting

Zingen of kijken naar één van de liederen over David.

Verwerking

Spelletje met verschillende kaartjes

Liederen David

- Dapper als David (Elly en Rikkert)
 - o Link naar filmpje lied: <https://www.youtube.com/watch?v=R3MOAmTVI5s>
- U bent mijn schuilplaats Heer (Opwekking 176)
 - o Link naar filmpje lied: <https://www.youtube.com/watch?v=aegt4SfGLHo>
- Mijn toevlucht Psalm 91 (Sela)
 - o Link naar filmpje lied: <https://www.youtube.com/watch?v=BdDBLbsykTA>
- Psalm 57 (Psalmen voor nu)
 - o Link naar filmpje lied: <https://www.youtube.com/watch?v=uqjGlpVSXrw>

Achtergrondinformatie

Psalm 57 bevindt zich in het tweede gedeelte van de vijf gedeeltes van psalmen die het boek Psalmen kent. De psalm is één van de psalmen die David als hij moet vluchten, hij vlucht hier voor Saul en waarschijnlijk bevindt hij zich in de grot van Adullam (1 Samuël 22).

De psalm heeft twee coupletten die afgesloten worden met een refrein. De thema's van deze coupletten zijn als volgt, het eerste couplet gaat over vertrouwen in God bij gevaar en het tweede couplet gaat over de overwinning van God aan het einde van de tijden en Gods rechtvaardiging die daarbij hoort.

Voor vluchtelingen nu is de psalm een grote troost. Zoals David op God vertrouwt, mogen zij ook op God vertrouwen. God zal hun beschermen tijdens hun vlucht en bij hun zijn in het gevaar waarin zij zich bevinden.

Bijbelstudie 3 – Jozef

Bijbelverzen: Genesis 37, 39-41

Leeftijdsgroep: 6-12 jaar

Hoofdgedachte: Jozef vertrouwt op God in moeilijke omstandigheden en het is hem tot zegen

Benodigheden: Zinnen van Bijbelverhaal in opgeblazen ballonnen, de tekst van de liederen of een beamer

Verloop

Inleiding

Alle zinnen van het Bijbelverhaal (zie bijlage) zijn uitgeknipt en zitten in opgeblazen ballonnen.

De kinderen krijgen deze ballonnen en moeten deze doorprikken en de zinnen eruit halen. Vervolgens moeten ze deze zinnen in de goede volgorde leggen of ophangen op een whiteboard. Hierbij kunnen de kinderen eventueel geholpen worden.

Hoofdgedachte

De bedoeling van deze zinnen is om kort een overzicht te geven over het levensverhaal van Jozef van voordat hij in de gevangenis belandt. Aan de hand van deze zinnen kan er iets meer uitleg gegeven worden over het verhaal van Jozef of de kinderen kunnen gevraagd worden om meer uitleg te geven over de zinnen. Probeer in het gesprek de hoofdgedachte te benadrukken, Jozef vertrouwde op God en ondanks alle tegenslagen was dat hem tot een zegen

- Waarom zijn de broers jaloers op Jozef? Zou jij ook jaloers worden als dit gebeurde bij jou?
 - o Antwoord: de broers werden jaloers op Jozef omdat hij een mooie jas kreeg van zijn vader en zij niet, Jakob (zijn vader) gaf deze jas omdat Jozef zijn favoriete kind was. Dit was een fout van Jakob als vader. Daarnaast vertelde Jozef ook zijn dromen aan zijn broers, dromen waarin zijn broers voor hem moesten buigen.
- Waarom moet Jozef zijn broers gaan zoeken? Wat deden de broers vervolgens?
 - o Antwoord: de broers waren ver weg gegaan met de kudde en Jakob maakte zich zorgen om hun. Jozef moest gaan kijken of alles goed ging.
 - o Antwoord: de broers verkopen Jozef aan een slavenhandelaar die hem vervolgens verkoopt aan een Egyptische man, Potifar. Jozef wordt hiermee slachtoffer van mensenhandel (net als 23 miljoen mensen in de wereld vandaag. Zie voor meer informatie: <https://www.cherutbelgium.com/>)
- Is Jozef een vluchteling nu in Egypte is?
 - o Antwoord: Ja, Jozef is een vluchteling, eigenlijk eerder een 'vreemdeling' die gedwongen in een vreemd land woont. Hij is ver van zijn huis weg en bouwt een leven op in een ander land. Officieel wordt hij gezien als slachtoffer van mensenhandel.
- Waarom belandt Jozef in de gevangenis? Is dit eerlijk?
 - o Antwoord: Jozef belandt in de gevangenis omdat de vrouw van Potifar leugens over hem verteld. Ze zegt dat Jozef met haar wilde slapen, iets wat Jozef niet heeft gedaan.
 - o Antwoord: Jozef was onschuldig, de leugens die de vrouw van Potifar vertelt zijn niet waar want Jozef had dat niet gedaan.
- Welke dromen droomden de schenker en de bakker? Wat is de betekenis van deze dromen volgens Jozef?
 - o Antwoord: De schenker droomde over een wijnstok met drie takken, de takken geven veel druiven en de schenker perste ze en schonk het sap in de beker van

- de farao. De bakker droomde over drie manden die hij droeg boven zijn hoofd, er zaten allerlei broden in, alleen de vogels kwamen en aten al het brood uit de bovenste mand die niet dichtzat.
- Antwoord: de droom van de schenker betekent dat hij binnen drie dagen weer gaat werken voor de farao en hij dus uit de gevangenis komt. De droom van de bakker betekent dat hij over drie dagen gedood zal worden door de farao.
 - Wat is een farao? Ken jij Egyptische farao's?
 - Antwoord: een farao is een Egyptisch woord voor koning.
 -
 - Welke dromen droomde de farao? Hoe legt Jozef deze dromen uit?
 - Antwoord: de farao droomde twee keer ongeveer dezelfde droom. In de eerste droom zijn er 7 dikke koeien die uit het water komen, vervolgens komen er 7 magere koeien uit het water en deze eten de 7 dikke koeien op, opvallend aan deze droom is dat de 7 magere koeien mager blijven nadat ze de 7 dikke koeien eten. In de tweede droom zijn er 7 dikke aren op een halm en daarna kwamen er 7 dunne aren op aan een halm, vervolgens komt er een oostenwind (die is in Egypte verschroeiend heet) en de 7 dunne aren verschroeien de 7 dikke aren.
 - Antwoord: Jozef zegt dat er eerst 7 jaar zijn waarin er een overvloed zal zijn aan eten, daarna zullen er 7 jaar zijn met een tekort aan eten. Jozef zegt dan dat de overvloed van eten moet opgeslagen worden dat zodat er ook eten is voor de 7 jaar waarin er tekort is.
 - Waarom maakt de farao Jozef onderkoning? Wat is een onderkoning? Zou jij een onderkoning willen zijn?
 - Antwoord: farao maakt Jozef onderkoning omdat hij als enige zijn dromen kon uitleggen. Hij vindt Jozef zo verstandig dat hij hem onderkoning maakt en zodat hij kan zorgen voor het eten in de 7 rijke en de 7 magere jaren.
 - Antwoord: een onderkoning is iemand die regeert namens de koning, een beetje zoals de minister-president van België.
 - Welke les kunnen we halen uit het verhaal van Jozef?
 - Antwoord: Jozef vertrouwde op God, toen hij werkte voor Potifar, in de gevangenis en later ook als hij onderkoning is. Het was tot een zegen voor Jozef, hij was succesvol in de dingen die hij tegenkwam. De tegenslagen die hij krijgt bereiden hem voor, voor zijn volgende taak (Zie Psalm 105:19). Ook in moeilijke tijden bleef hij op God vertrouwen.
 - Wat betekent deze les voor de vluchtelingen?
 - Antwoord: God is met de vluchtelingen, en Hij zorgt voor ze.

Verwerking

Optie 1: kleurplaat met Jozef bij de piramides van Egypte

Optie 2: een kroon van een farao maken

Liederen

- Jozef zoekt zijn grote broers – Hanna Lam
 - Filmpje van het lied <https://www.youtube.com/watch?v=sCpJfDPBDac>
- Jozef had een jas – Elly & Rikkert
 - Filmpje van het lied: <https://www.youtube.com/watch?v=kthOqW5YpIE>

Bijbelstudie 4 – Gods geboden

Bijbelverzen: Exodus 22:21-24 en Leviticus 19:34

Leeftijdsgroep: 12 jaar en ouder

Hoofdgedachte: Vreemdelingen en vluchtelingen liefhebben

Benodigheden: Bijbels of de uitgeprinte Bijbelteksten, uitgeprinte liedteksten of beamer

Verloop

Hoofdgedachte

(Gedurende deze Bijbelstudie wordt voornamelijk het woord vreemdelingen gebruikt. Onder vreemdelingen vallen in dit geval ook vluchtelingen)

Lezen van Exodus 22:21 en Leviticus 19: 34. Hieronder staan enkele vragen, de bedoeling is dat aan de hand van deze vragen de betekenis van deze twee teksten naar boven komt. De antwoorden op deze vragen en de betekenis van deze teksten staat in de achtergrondinformatie hieronder.

- Wat staat er in deze verzen?
- Waarom wordt er in beide verzen de situatie in Egypte benadrukt? Wat is daar gebeurd?
- Denk je dat vreemdelingen een achtergestelde positie hebben in de maatschappij van Israël?
- Waarom denk je dat Israël zich aan deze geboden moet houden?

Lezen van Mattheüs 22: 36 – 40. Hieronder staan opnieuw enkele vragen, hiervoor geldt hetzelfde als de bovenstaande verzen.

- Wat staat er in deze verzen?
- Hoe staan deze verzen ook bekend?
- Wie stelt deze vraag aan Jezus? En waarom?
- Leefde Jezus deze geboden na in zijn leven?
- Zie je een verbinding tussen deze verzen en de verzen uit het Oude Testament?

Als laatste is het de bedoeling om deze geboden toe te passen op de manier waarop wij omgaan met vluchtelingen en vreemdelingen. Vragen die hiervoor gesteld kunnen worden zijn:

- Wat betekenen deze verzen voor hoe wij omgaan met vluchtelingen en vreemdelingen?
- Hoe kun je deze verzen toepassen in je dagelijks leven? Denk jij dat jij deze verzen ook zo gaat toepassen in je leven?

Afsluiting

Zingen of kijken van één van de liederen.

Verwerking

Optie 1: ganzenbord van Gave Veste dat de asielpcedure van vluchtelingen in België uitlegt

Optie 2: een vorm van verwerking waar aandacht wordt gegeven aan de vreemdelingen in de omgeving

Liederen

- Met open armen (Schrijvers van gerechtigheid)
 - o Filmpje naar het lied: <https://www.youtube.com/watch?v=xhKYAOmSyug>
- Naastenliefde (Nederland Zingt)

- Filmpje naar het lied: <https://www.youtube.com/watch?v=-DQ5lCYGMCY>

Achtergrondinformatie

Oude Testament

Exodus 22: 21 staat in de context van het boek van het verbond (Exodus 20:22 – Exodus 23:33), in deze hoofdstukken geeft God de Tien Geboden meer handen en voeten, dit doet Hij terwijl het volk bij de Sinaï is.

Leviticus 19: 33 staat in de context van een aantal hoofdstukken (Leviticus 17 – 26) die gaan over hoe Israël heilig moet leven. Hoofdstuk 19 beschrijft specifiek hoe Israël moet omgaan met anderen, dus ook met hoe ze moeten omgaan met de vreemdeling.

God gebiedt in beide geboden dat ze de vreemdeling goed moeten behandelen. Dit is belangrijk voor vreemdelingen in het oude Israël, ze hebben namelijk een achtergestelde positie in de maatschappij doordat ze geen officiële rechten en daarmee geen bescherming of financiële steun hebben. Door deze geboden krijgen ze extra bescherming in deze achtergestelde positie.

God geeft twee redenen waarom het volk zich moet gehoorzamen aan deze geboden. De eerste is dat zij ook vreemdelingen waren in Egypte en dus weten wat het is om zo'n achtergestelde positie te zijn en God hun toen ook geholpen heeft. De tweede en meest belangrijke reden is vanwege het verbond dat God heeft opgericht met Israël, Hij zal hun beschermen en voor hun zorgen maar dan moeten ze zich wel Hem gehoorzamen en Zijn geboden onderhouden.

Verzen die dit ondersteunen:

Deuteronomium 10:18 Die recht verschaft aan de wees en de weduwe, Die de vreemdeling liefheeft door hem brood en kleding te geven.

Psalm 146:9 De HEERE bewaart de vreemdelingen, Hij houdt wees en weduwe staande, maar de weg van de goddelozen maakt Hij krom.

Jeremia 7:4 Stel uw vertrouwen niet op bedrieglijke woorden: De tempel van de HEERE, de tempel van de HEERE, de tempel van de HEERE is dit! 5. Als u echter uw wegen en uw daden werkelijk betert, als u werkelijk recht doet tussen iemand en zijn naaste, 6. als u de vreemdeling, de wees en de weduwe niet onderdrukt, geen onschuldig bloed in deze plaats vergiet, en geen andere goden achterna gaat, uzelf ten kwade,

Jeremia kaart aan dat ware aanbidding niet mogelijk is zonder recht te doen aan vreemdelingen. Jeremia baseert zich hiervoor onder andere op de teksten die hierboven zijn aangedragen.

Nieuwe Testament

Mattheüs 22: 36 – 40 staat beter bekend als de samenvatting van de wet. Een Farizeeër aan Jezus wat het belangrijkste gebod is als een verzoeking, een poging om Jezus onderuit te halen. Jezus beantwoordt zijn vraag door de geboden van het Oude Testament samen te vatten in twee belangrijke geboden, God liefhebben met je alles en je naaste liefhebben als jezelf.

Toepassing

Het Oude Testament laat zien dat vreemdelingen goed behandeld moeten worden vanwege het verbond dat God met hun heeft opgericht en vanwege hun ervaringen in Egypte. Het Nieuwe Testament verduidelijkt deze geboden nog verder door te zeggen dat de naaste even goed behandeld moet worden als jezelf, dus ook de vreemdeling en vluchteling even goed als jezelf. Wij zouden dus de vreemdeling en vluchtelingen even goed moeten behandelen als we zelf behandeld willen worden.

Bijlagen

Introductie

In de bijlage staan alle relevante teksten en verwerkingen die horen bij de Bijbelstudies. De bijlage is opgedeeld aan de hand van de 4 Bijbelstudies en de chronologie van de Bijbelstudie zelf.

De verwerkingen hebben een introductie over hoe ze gedaan moeten worden en vervolgens de eventuele kleurplaat en andere afbeeldingen die daarvoor nodig zijn.

Alle teksten staan los van elkaar op één pagina zodat ze gemakkelijk los van elkaar geprint kunnen worden.

Bijbelstudie 1 - David

Liederen David

Dapper als David (Elly en Rikkert)

Ik ben dapper dapper dapper, net als David
En niet bang bang bang om door te gaan,
Ik ben dapper dapper dapper net als David
Samen met mijn God
Samen met mijn God
Kan ik elke reus verslaan!

Als ik speel op het schoolplein
En ik word gepest,
Loop ik toch niet weg
Al ben ik kleiner dan de rest

Want ik ben dapper net als David
En niet bang bang bang om door te gaan,
Ik ben dapper dapper dapper net als David
Samen met mijn God
Samen met mijn God
Kan ik elke reus verslaan!

Als ik lig in het donker
En ik zie een schim of spin
Doe ik gauw het licht aan,
Ik ben klein maar ik ben slim

Want ik ben dapper net als David
En niet bang bang bang om door te gaan,
Ik ben dapper dapper dapper net als David
Samen met mijn God
Samen met mijn God
Kan ik elke reus verslaan!

Wil je overwinnen
Maar je bent niet sterk,
Met geloof beginnen
Is het halve werk!

Want ik ben dapper net als David
En niet bang bang bang om door te gaan,
Ik ben dapper dapper dapper net als David
Samen met mijn God
Samen met mijn God
Kan ik elke reus verslaan!

U bent mijn schuilplaats Heer (Opwekking 176)

U bent mijn schuilplaats Heer,
U vult ons hart steeds weer,
met een verlossingslied.
Telkens als ik angstig ben,
steun ik op U.
Ik vertrouw op U.
Als ik zwak ben,
ben ik sterk in de kracht van mijn Heer.

Mijn toevlucht Psalm 91 (Sela)

De Heer is je schild en bevrijder,
de redder die niet van je wijkt.
Onder zijn vleugels ben je veilig.
Zijn wieken beschermen.
Zijn trouw is een veilig schild.

In Gods nabijheid is geen angst meer
voor de plaag van de dag.
Jou zal niets overkomen;
open je ogen
en zie dat het kwaad vergaat.

Wie in de schuilplaats van de Allerhoogste woont
en overnacht in zijn schaduw,
zegt tegen de Heer:
Mijn toevlucht, mijn vesting, mijn God! Ik vertrouw op U.
Mijn toevlucht, mijn vesting, mijn God! Ik vertrouw op U.

Als je mag wonen bij de Hoogste
ben je veilig voor het kwaad.
Engelen zullen je dragen.
Je zult je niet stoten,
maar vertrapt de tegenstand.

Ik bevrijd wie mij liefheeft
en bescherm wie mij kent.
Roep je mij aan, ik geef antwoord.
In de nood ben ik bij je
en bevrijd je van angst.
Ik zal roem en overvloed geven.
Ik zal je redding zijn.
Ik zal je redding zijn

Psalm 57 (Psalmen voor nu)

Heb medelijden God, ik kom bij U
Onder Uw vleugels kom ik als een kuiken
Bescherming zoeken, met mijn ogen dicht
Totdat het veilig is

Ik reken steeds op God omdat Hij helpt
Vanuit de hemel zal Hij antwoord geven
En wie mij haten worden weggevaagd
Omdat Hij van mij houdt

Ik word omsingeld door mijn vijanden
Die uit zijn op mijn bloed zij zijn gewapend
Met scherpe tanden met een scherpe tong
En daarom ben ik bang

Laat heel de aarde en hemel Heer
Voelen hoe sterk U bent

Ik was er toch nog bijna ingetrapt
Zij maakten plannen om mij kwijt te raken
De kuil die zij voor mij hadden gemaakt
Die werd hun eigen graf

Nu weet ik dat ik veilig ben mijn God
Ik maak muziek op alle instrumenten
Die ik kan vinden en ik zing mijn lied
De hele lange dag

In dit lied wil ik U bedanken Heer
En alle mensen wil ik laten horen
Hoe groot Uw liefde is hoe trouw en groot
Uw liefde is mijn Heer

Laat heel de aarde en hemel Heer
Voelen hoe sterk U bent
(2x)


Verwerkingen David

Kleurplaat Michal en David

De kleurplaat en David moeten allebei ingekleurd worden. Hierna moet het figuur David uitgeknipt worden en dubbel gevouwen worden. Vervolgens moeten er gaatjes geprikt worden bij de zwarte stippen in de handen van David en Michal. Een touwtje moet door het bovenste gat bij de handen van Michal naar het achterkant van het blad en dan in het onderste gat weer naar boven, hierna moet deze door de handen van David heen. Eventueel kan een knoopje gemaakt worden aan de bovenkant van het touwtje zodat deze minder gemakkelijk door de gaatjes gaan. Als laatste moet het figuur David vastgelijmd worden, als je David heen en weer wil laten gaan over het touwtje dan moeten alleen zijn hoofd, een stuk van zijn armen en zijn benen vastgelijmd worden. Een makkelijkere optie is om David helemaal aan elkaar vast te lijmen, hij kan dan alleen niet meer naar boven of beneden schuiven.

Uiteindelijk ziet er ongeveer zo uit:







Bijbelstudie 2 - David

Bijbelgedeelte David – Psalm 57

- 1 Een gouden kleinood van David, voor de koorleider, op 'Richt niet te gronde'; toen hij voor Saul vluchtte in de grot.
- 2 Wees mij genadig, o God, wees mij genadig, want mijn ziel heeft tot U de toevlucht genomen; ik neem mijn toevlucht onder de schaduw van Uw vleugels, totdat de rampen voorbij zijn gegaan.
- 3 Ik roep tot God, de Allerhoogste, tot God, Die Zijn werk aan mij voltooiën zal.
- 4 Hij zal hulp zenden uit de hemel en mij verlossen, Hij zal te schande maken wie mij wil opslokken. God zal Zijn goedertierenheid en Zijn trouw zenden.
- 5 Mijn ziel verkeert te midden van leeuwen, ik lig tussen mensen die verzengen als vuur, mensenkinderen van wie de tanden speren en pijlen zijn, en hun tong een scherp zwaard.
- 6 Verhef U boven de hemel, o God; Uw eer zij over de hele aarde.
- 7 Zij hebben een net gereedgemaakt voor mijn voeten, mijn ziel werd neergebogen; zij hebben een kuil voor mij gegraven, maar zij zijn er zelf middenin gevallen. Sela
- 8 Mijn hart is bereid, o God, mijn hart is bereid; ik zal zingen, ik zal psalmen zingen.
- 9 Ontwaak, mijn eer, ontwaak, luit en harp; ik zal de dageraad doen ontwaken.
- 10 Ik zal U loven onder de volken, Heere; ik zal voor U psalmen zingen onder de natiën.
- 11 Want Uw goedertierenheid is groot tot aan de hemel, Uw trouw tot de wolken.
- 12 Verhef U boven de hemel, o God; Uw eer zij over de hele aarde.

Verwerking David

Spelletje met DAVID

Voor dit spel worden er kaartjes verstoppt door de zaal heen met daarop de letters D A V I D op verschillende kaartjes, hiervoor moeten de jongeren tijdelijk uit de zaal. Vervolgens moeten de kinderen deze kaartjes zoeken en het woord samenstellen.

Variaties op dit spel zijn mogelijk door het maken van teams en nog meer woorden. Hiervoor moet ieder woord of team een eigen kleur hebben.

Voorbeelden van woorden zijn:

- Saul
- Adullam
- Naastenliefde
- Vluchteling
- Vertrouwen
- Bescherming
- Gevaar
- Lofprijzen

De woorden hierboven zijn verbonden met de boodschap van de Bijbelstudie, hierdoor kan er eventueel aan de jongeren gevraagd worden wat deze woorden te maken hebben met de Bijbelstudie.

Bijbelstudie 3 – Jozef

Liederen Jozef

Jozef zoekt zijn grote broers – Hanna Lam

Jozef zoekt zijn grote broers,
alle tien zijn ze jaloers,
op zijn jas en op zijn dromen,
als ze Jozef aan zien komen,
wordt zijn mantel afgerukt.
Diep zit Jozef in de put.

Met een slavenkaravaan
moet hij naar Egypte gaan.
Alle dromen zijn vergeten,
heel veel kwaad wordt hem verweten.
Jozef die onschuldig is
komt in de gevangenis.

Lange jaren gaan voorbij,
maar de Heer is hem nabij.
Nieuwe dromen worden wakker
door de schenker en de bakker.
Maar de schenker, hij vergeet
al wat Jozef voor hem deed.

Farao hoog op zijn troon
droomt een wonderlijke droom.
Daarom laat hij Jozef komen
en dan worden alle dromen
van de koe en korenaar
en de maan en sterren waar.

God heeft alles omgekeerd,
Jozef wordt als vorst vereerd,
en het kwade valt in duigen
en de broers ze moeten buigen:
zo houdt God door Jozefs hand
't volk van Israël in stand.

Jozef had een jas – Elly en Rikkert

Jozef Jozef
Jozef had een jas
Een jas? een jas!
Een wonderlijke jas
Een jas met honderd kleuren
Wat kon er nog gebeuren
Met Jozef

Jozef Jozef
Jozef had een droom
Een droom? een droom!
Een wonderlijke droom
Van elf korenschoven
Die allemaal voor hem bogen
Een jas met honderd kleuren
Wat kon er nog gebeuren
Met Jozef

Jozef Jozef
Jozef had een droom
Alweer? alweer!
Hij droomde deze keer
Van zon en maan en sterren
Die eerden hem van verre
Van elf korenschoven
Die allemaal voor hem bogen
Een jas met honderd kleuren
Wat kon er nog gebeuren
Met Jozef

Jozef Jozef
Jozef in de put
De put? de put!
Een hele diepe put
Waaruit kamelenhoeders
Hem kochten van zijn broeders
En naar Egypte brachten
Daar droomde hij alle nachten
Van zon en maan en sterren
Die eerden hem van verre
Die elf korenschoven
Die allemaal voor hem bogen
Een jas met honderd kleuren
Wat kon er nog gebeuren
Met Jozef

Jozef Jozef
Jozef kreeg een troon
Een troon? een troon!
En zelfs een gouden kroon
Die kreeg hij als beloning
Hij werd de onderkoning
En al zijn broeders kwamen
Eerbiedig bij hem samen
De zon en maan en sterren
Die eerden hem van verre
Die elf korenschoven
Die allemaal voor hem bogen
Een jas met honderd kleuren
Wat kon er nog gebeuren
Met Jozef

Jozef Jozef
Jozef had een jas

Verwerking Jozef

Nr. 1 De kroon van farao

Farao's en andere belangrijke personen in het Oude Egypte hadden altijd een kroon op. De kleurplaat is een vorm van zo'n kroon.

De bedoeling is om deze kroon te versieren of in te kleuren. Leuk is om hierbij glitter en dergelijke te gebruiken vanwege het goud, zilver en edelstenen dat vaak in dit soort kronen verwerkt werd. Als laatste moet er een elastiek of lint vastgemaakt worden aan de kroon zodat deze gedragen kan worden. Dit kan gedaan worden door gaatjes te prikken in de zwarte stippen aan de zijkanten van de kroon en het lint of elastiek hier doorheen te halen en deze aan de achterkant vast te knopen.

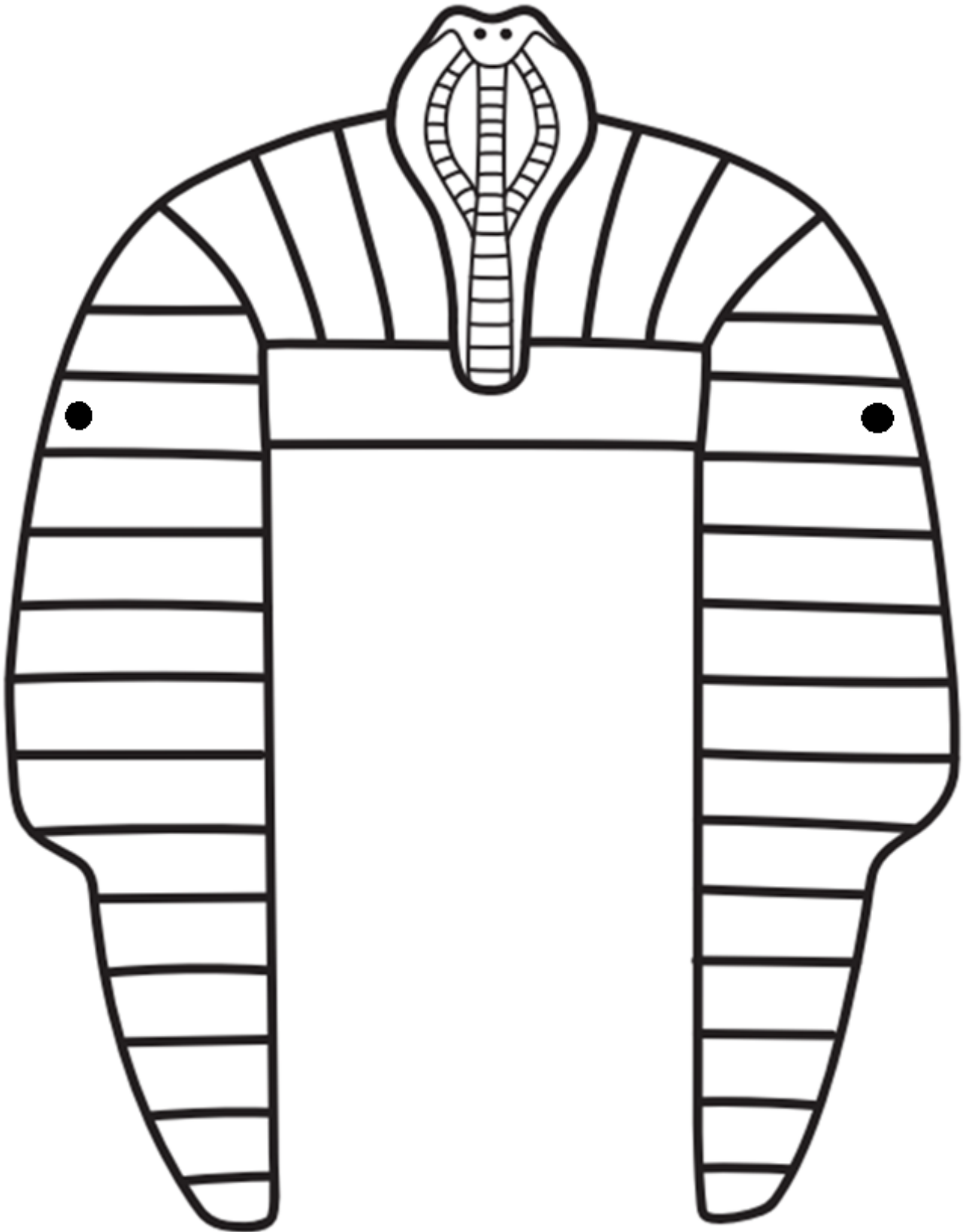
Nr. 2 Jozef en de piramiden

Als eerste moet de kleurplaat en het losse figuur van Jozef en de piramiden ingekleurd worden. Dan moeten Jozef en de piramiden uitgeknipt worden. Vervolgens moeten de piramiden gevouwen worden op de stippenlijnen die op de piramiden zijn aangegeven. Als laatste moeten Jozef en de piramiden op de kleurplaat vastgeplakt worden, voor de piramiden worden hiervoor de plakranden gebruikt.

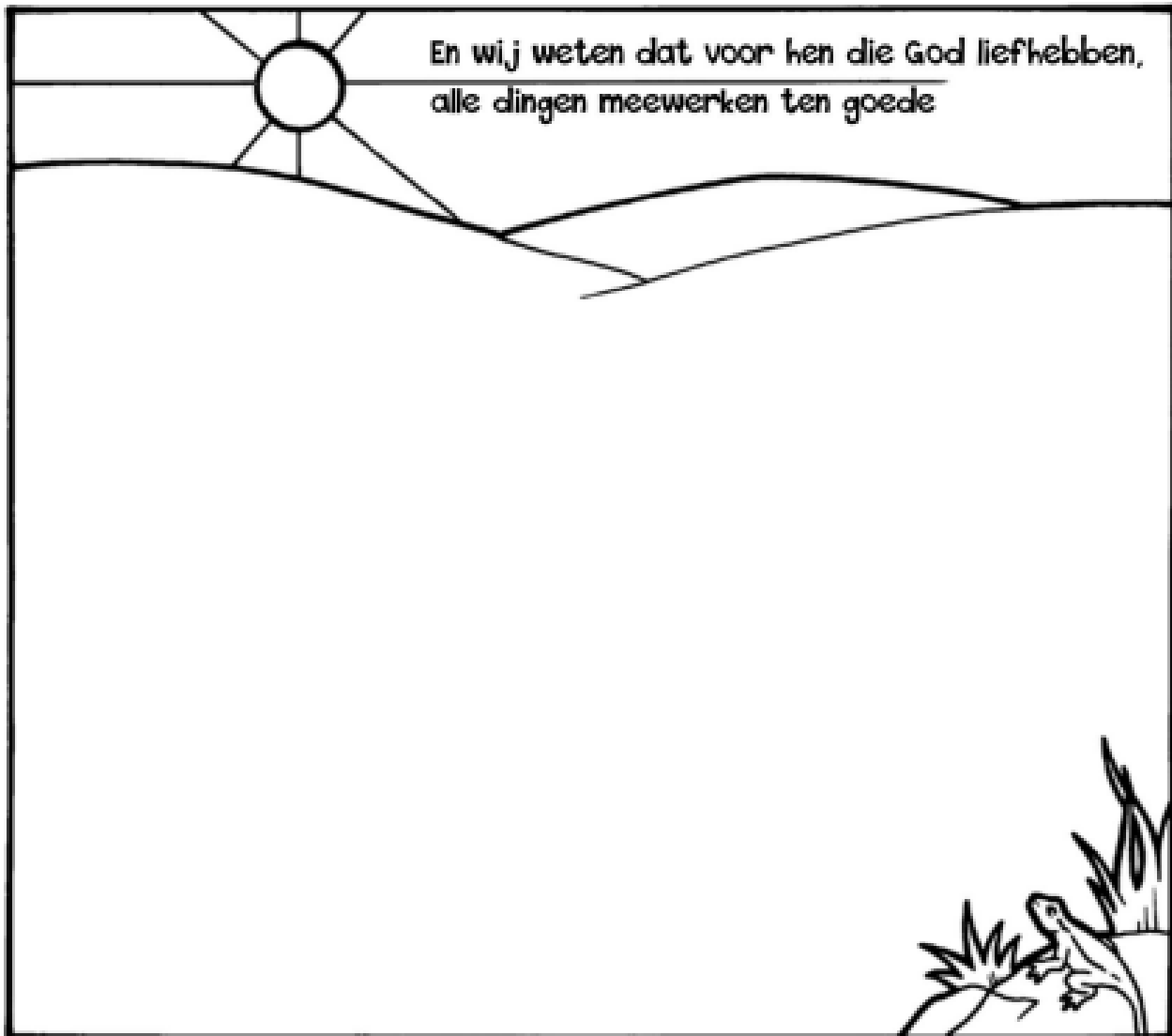
Uiteindelijk ziet het er ongeveer zo uit:



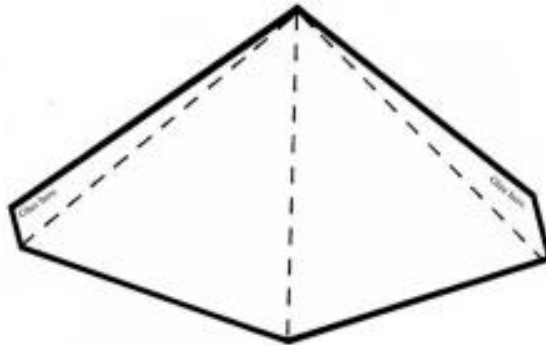
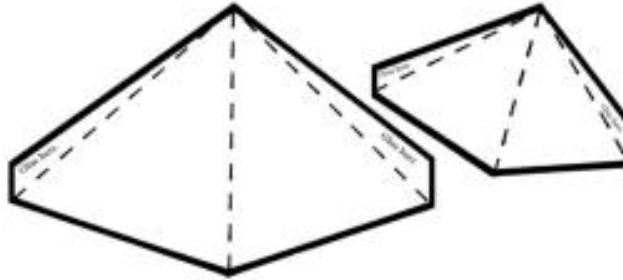
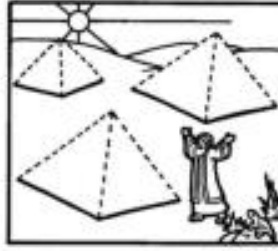
Nr. 1 kroon van farao



Nr. 2 Jozef en piramiden



Zo ziet het werkje eruit als het af is.



Zinnen verhaal Jozef

Jozefs geboorte in Israël

Jozef krijgt mooie kleren van zijn vader

Jozefs broers zijn jaloers op hem

Jozef moet zijn broers gaan zoeken

De broers verkopen Jozef aan een slavenhandelaar

De slavenhandelaar verkoopt Jozef aan Potifar

Jozef werkt voor Potifar

Jozef belandt in de gevangenis

Jozef legt de dromen van de schenker en bakker van de farao

De schenker vergeet Jozef in de gevangenis

Farao droomt 2 dromen

De wijze mannen van het land kunnen de dromen niet uitleggen

Jozef legt de dromen van farao uit

De farao maakt Jozef onderkoning

Bijbelstudie 4 – Gods geboden

Bijbelgedeeltes Gods geboden

Exodus 22: 21

21 U mag een vreemdeling niet uitbuiten en hem niet onderdrukken, want u bent zelf vreemdelingen geweest in het land Egypte.

Leviticus 19: 33

33 De vreemdeling die bij u verblijft, moet voor u zijn als een ingezetene onder u. U moet hem liefhebben als uzelf, want u bent zelf vreemdelingen geweest in het land Egypte. Ik ben de HEERE, uw God.

Mattheüs 22: 36 – 40

36 Meester, wat is het grote gebod in de wet?

37 Jezus zei tegen hem: U zult de Heere, uw God, liefhebben met heel uw hart, met heel uw ziel en met heel uw verstand.

38 Dit is het eerste en het grote gebod.

39 En het tweede, hieraan gelijk, is: U zult uw naaste liefhebben als uzelf.

40 Aan deze twee geboden hangt heel de Wet, en de Profeten.

Liederen Gods geboden

Naastenliefde (Nederland Zingt)

Niet altijd krijgen wij antwoord op vragen
Soms ligt ons pad in het donker gehuld
Willen wij vechten en zeker niet klagen
al is ons hart dan met droefheid vervuld

Waarom o Heer zijn er zo vele vragen
Waarom o Heer is er zoveel verdriet
Waarom o Heer kan de mens niet vragen
Waarom o Heer is het uitzicht er niet

Een schouderklop
Een luist'rend oor
Een woord van troost
Een warm gebaar
God geeft u de gaven
Heb moed om te delen
dan zal het tot troost zijn
Tot troost voor velen
God wijst eenieder
precies de juiste weg
Hij reikt u vandaag ook weer de hand

Een schouderklop
Een luist'rend oor
Een woord van troost
Een warm gebaar
God geeft u de gaven
Heb moed om te delen
dan zal het tot troost zijn
Tot troost voor velen
dan zal het tot troost zijn
Tot troost voor velen

Met open armen (Schrijvers voor gerechtigheid)

Kom, als je honger hebt of dorst.
Hier kun je eten, deel met ons.
Kom met je tranen en je pijn.
Hier is het goed, hier mag je zijn.
Met open armen word je ontvangen.

Kom, als je moe bent van je vlucht.
Hier ben je veilig, hier is rust.
Kom, met je wanhoop en verdriet.
Hier mag je weer een toekomst zien.
Met open armen word je ontvangen.

Welkom in Gods huis.
Welkom in Gods huis.
Welkom in Gods huis.
Welkom, welkom thuis.

Kom met je leegte en je angst.
Hier word je liefdevol omarmd.
Kom maar, als niemand je verstaat.
Hier is een plek voor jouw verhaal.
Met open armen word je ontvangen.

Welkom in Gods huis.
Welkom in Gods huis.
Welkom in Gods huis.
Welkom, welkom thuis.

Verwerking Gods geboden

Ganzenbord Gave Veste

Gave Veste heeft een ganzenbordspel gemaakt aan de hand van de asielprocedure waar vluchtelingen doorheen gaan in België. Het spel begint bij de aankomst in België en eindigt bij de officiële erkenning van de vluchtelingenstatus. Het spel laat zien waar asielzoekers in België recht op hebben en ook dat ze gewoon mensen zijn net als de jongeren zelf.

Dit spel kan gratis aangevraagd worden bij Gave Veste via info@gaveveste.be

Kerstkaarten maken

Elk jaar delen we bijna 2000 kerstkaarten uit in opvangcentra in ons land. Een teken van liefde voor mensen op de vlucht. Daarnaast opent dit de deuren voor vrijwilligers om contact te hebben met de bewoners. Je kan het hele jaar door kerstkaarten maken en opsturen naar Gave Veste. De kaarten moeten aan de volgende voorwaarden voldoen:

- Ruimte vrijhouden voor een A7-sticker met een boodschap die Gave Veste elk jaar maakt
- Kaarten met christelijke teksten worden geweigerd door de meeste opvangcentra. Je mag wel dingen schrijven als: 'een hoopvol kerstfeest gewenst'.
- Stuur een berichtje naar Gave Veste via info@gaveveste.be om afspraken te maken over het opsturen/afgeven.

Bezoek opvangcentrum

Het is ook een optie om deze Bijbelstudie te combineren met een bezoek aan een opvangcentrum of een avond te doen voor het bezoek aan een opvangcentrum. Hiermee kunnen de jongeren in gedachten houden dat het een Bijbelse opdracht is om te zorgen voor de vreemdelingen, en hun bezoek helpt deze mensen te integreren in de maatschappij en geeft ze afleiding van de situatie waarin ze zitten.

Als je eventueel hulp wilt met het bezoek aan een opvangcentrum, bijvoorbeeld het contact leggen met het centrum, iemand die meegaat, iemand die meehelpt om een programma te bedenken, dan kan er contact opgenomen worden met Lara Versluys via lara@gaveveste.be

Hulp in de buurt

Als laatste kan deze Bijbelstudie ook gecombineerd worden met een actie voor de buurt, hierbij kan er extra nadruk gelegd worden op de asielzoekers in de buurt. Hierbij kan gedacht worden aan het uitdelen van bloemen, kaartjes met een persoonlijke boodschap, een pakketje met wat eten. Tijdens de avond kan deze actie voorbereid worden en later kunnen deze uitgedeeld worden.

Een andere optie is om een avond te houden waarbij de ouderen/ de vluchtelingen/ de kwetsbaren van de buurt worden uitgenodigd worden voor koffie en een koek. De jongeren kunnen dan met hun praten en spelletjes met hun doen. Vaak zijn deze mensen met weinig tevreden, dus er hoeft niet heel veel moeite in gestoken te worden.